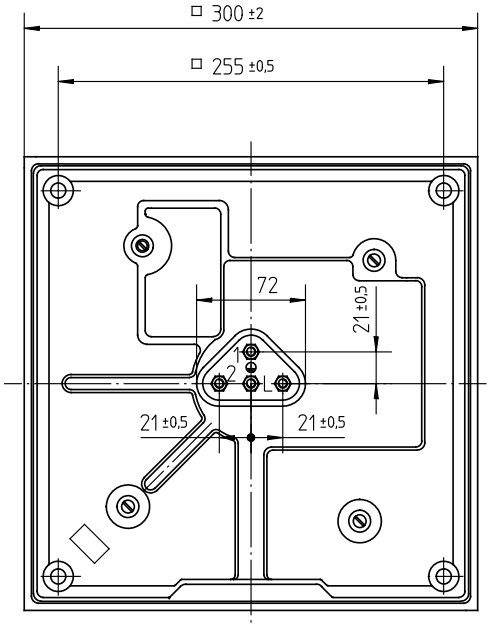

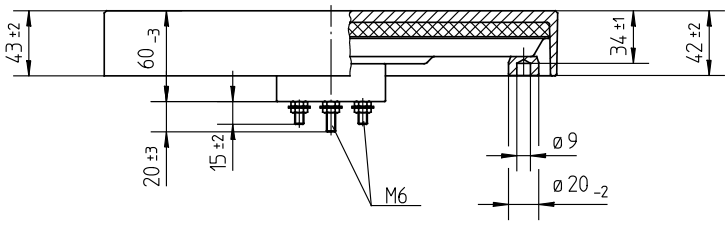

0114 EGO
2500W 400V
11.33370.401
**

Typenschild/Aufdruck
identification plate/imprinting
220-230V Al o.schwarz/black
240V blau/blue
380-400V rot/red
sonstige/other grün/green

Die Großkochplatte ist über die 4 Stützaugen am Abschlußdeckel abzustützen.
The sealed hotplate is fixed by 4 supporting spider on the cover plate support.

*Nennaufnahme bezogen auf den Mittelwert des Spannungsbereiches.
Nominal wattages related to mean value of voltage range.

Schaltschema
wiring diagram

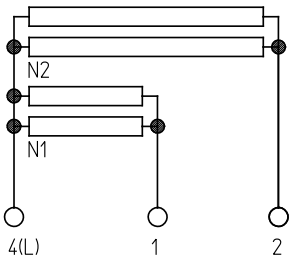

Pos	type Type	W wattage Leistung	V voltage Spannung	N1 rated conductor Heizleiterabstufung	N2		switch positions Schaltstufen			3	2	1	approval marks Prüfzeichen **								nur Fertig. 13-SA
9																					
8																					
7																					
6	11.33370.406	3000*	220-230	1500	1500					3000	1500	750	X								
5	11.33370.405	3000*	380-400	1500	1500					3000	1500	750	X								
4																					
3																					
2	11.33370.402	2500	230	1250	1250		(3)			2500	1250	625	X								
1	11.33370.401	2500	400	1250	1250		(3)			2500	1250	625	X								

(2)

.	.	.
.	.	.
.	.	.
4	A00336	22.09.2004
3	EP1835	05.04.2001
2	EP1578	05.11.1997
1	EP0817	21.01.1993
Änd.	Mitteilung Nr.	Datum
Erst.	.	.

Diese Unterlage erhalten sie nur zu dem vereinbarten Zweck anvertraut. Jegliche Art der Vervielfältigung, Verwertung und Mitteilung ihres Inhaltes ist nicht gestattet soweit nicht ausdrücklich zugestanden. Zuwiderhandlungen verpflichten zu Schadenersatz.
Alle Rechte an bestehenden und künftigen Schutzrechten bleiben vorbehalten.

CAD	Datum	Name
Erst.	21.01.1993	CASALE
Bearb.	20.09.2004	GLOCKLER
Freig.	13.10.2004	KRUEGERG

E.G.O.-Wnr. . EN-Wnr. .
Werkstoff .
.
Oberflächenangaben nach ISO 1302
Freimaßtoleranz .

Maßstab 1:5

Bezeichnung
EGO Grosskochplatte 300x300
EGO Com. Hotplate 300x300
.

E.G.O. Elektro-Gerätebau GmbH
D-75038 Oberderdingen

Zeichnungsnummer	Blattnr.	Ver.	Stat.	Blätter	Dok.	Fremd.
11.33370.40X	901	2	F	.	.	.

Urspr. . Ers. f. Zchn.v.21.10.86 Ers. d. . Ref..