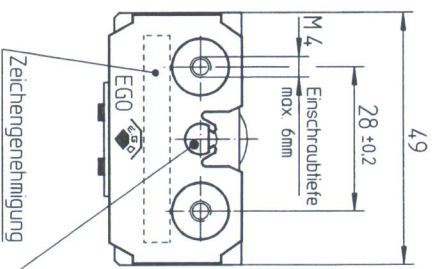
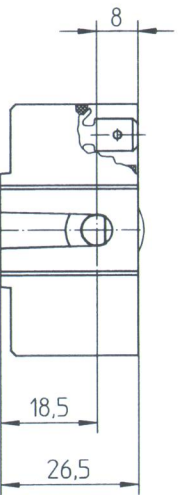


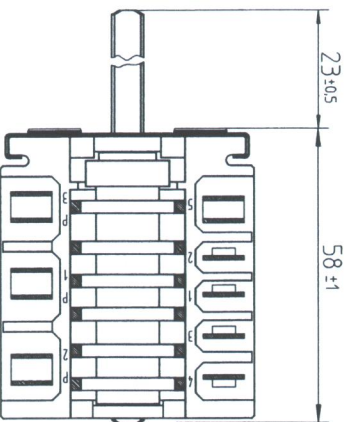
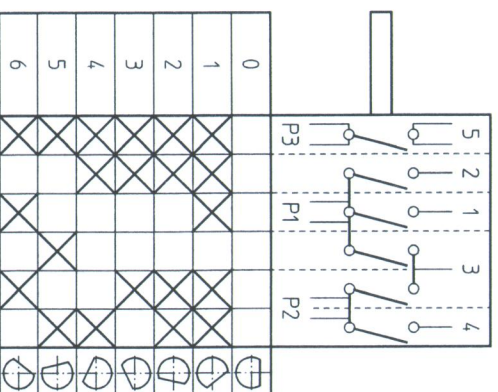
Frontansicht



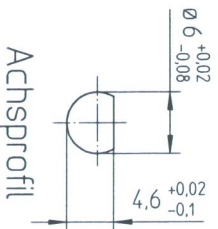
Rückansicht



Schalt diagramm



- Technische Angaben
- Flachstecker DIN 46244 A 6,3-0,8
 - Abweichung der Achsfläche in AUS-Stellung max ±3°
 - Genehmigte technische Daten siehe Zeichnungsnummer 46.00000.001



27. Dez. 2006

<p>EGO -Wnr. Werkstoff</p>		<p>Diese Unterlage erdient nur zu dem vor- erhalten Zweck und darf weder kopiert noch in irgendeiner Weise verbreitet werden. Die Haftung für Schäden an sonstigen Unterlagen ist nicht gegeben. Alle Rechte an bestehenden und künftigen Schutzrechten bleiben vorbehalten.</p>		<p>EN-Wnr. Oberflächenangaben nach ISO 1302 Freimaterialanz ISO 2768-C Maßstab 1:1</p>	
Urspr.	6	Ers. f. Zchn. v. 9.6.78	Ers. d.	7	Ref.
<p>EGO Elektro-Gerätebau GmbH D-75038 Oberderdingen</p>		<p>Zeichnungsnummer 46.27266.500</p>		<p>Blattnr. Ver. Stat. Blattnr. Dok. Fremd 001 1 F</p>	
2	F01464	10.11.2005	10.11.2005	REICHERT	
1	ER4120	15.09.1992	15.09.1992	GINDLERS	
<p>Änd. Mitteilung Nr. Datum</p>		<p>Bezeichnung EGO Geräteschalter</p>			
<p>Erst. Freig. 10.11.2005</p>		<p>REICHERT</p>			